



BILAN DE LA SAISON 2016 EN AQUITAINE

GÎTES DE FRANCE COMMERCIALISÉS HORS CENTRALES DE RÉSERVATION



Le bilan de la fréquentation touristique de la saison 2016 en Aquitaine est le fruit d'un dispositif d'enquête mis en place par l'INSEE et le Comité Régional de Tourisme d'Aquitaine, en collaboration avec les cinq Comités Départementaux du Tourisme.

Ce document doit contribuer à évaluer les actions déjà menées en termes d'adaptation de l'offre à la demande et de promotion par l'ensemble des acteurs du tourisme de notre région.

Nous souhaitons aussi qu'il soit un outil d'aide à la décision pour de futures programmations.

Nous tenons à remercier les responsables des structures d'accueil qui sont sollicités tout au long de l'année et fournissent les données qualitatives et quantitatives de fréquentation indispensables à l'élaboration de ce bilan.

Note méthodologique

Le dispositif d'observation quantitatif de fréquentation mis en œuvre par le CRTA repose, en ce qui concerne les gîtes classés Gîtes de France, sur une enquête semestrielle de mai à septembre. Les résultats, issus des questionnaires des répondants, sont extrapolés à l'ensemble du parc ouvert pour chaque département et pour chaque strate de calcul (catégorie). Cette enquête a été réalisée à partir de fichiers d'adresses validés par les cinq Comités Départementaux du tourisme, ces derniers assurent aussi l'animation du dispositif et la relance des prestataires.

Jours fériés

	Saison 2016	Rappel saison 2015
Fête du Travail	Dimanche 1 ^{er} mai	Vendredi 1 ^{er} mai
Victoire 1945	Dimanche 8 mai	Vendredi 8 mai
Ascension	Jeudi 5 mai	Jeudi 14 mai
Pentecôte	Lundi 16 mai	Lundi 25 mai
Fête Nationale	Jeudi 14 juillet	Mardi 14 juillet
Assomption	Lundi 15 août	Samedi 15 août

Taux de répondants des gîtes de France hors centrales de réservation

Gîtes hors centrales	Établissements	Établissements répondant	Non répondant	Taux de répondants
Dordogne	227	81	146	36%
Gironde	89	15	74	17%
Landes	306	57	249	19%
Lot-et-Garonne	171	10	161	6%
Pyrénées-Atlantiques	325	13	312	4%
Aquitaine	1 118	176	942	16%

Le CDT de Dordogne a réalisé un effort d'information et de relance qui permet d'obtenir des résultats fiables et de publier des données sur ce département.

UNE SAISON 2016 SUPÉRIEURE À LA SAISON 2015 POUR LES GÎTES DE FRANCE HORS CENTRALES DE RÉSERVATION EN AQUITAINE, GRÂCE À LA CLIENTÈLE FRANÇAISE

Aquitaine	Nuitées françaises	Evolution 2015-2016	Nuitées étrangères	Evolution 2015-2016	Ensemble	Evolution 2015-2016
Mai	16 671	-19,2%	1 732	43,5%	18 403	-15,8%
Juin	21 902	2,4%	3 656	9,7%	25 558	3,4%
Juillet	68 837	15,7%	7 425	-24,7%	76 262	9,9%
Août	90 321	0,1%	5 594	-26,5%	95 915	-2,0%
Septembre	25 787	13,2%	2 860	-30,6%	28 647	6,5%
Saison	223 518	4,2%	21 267	-18,6%	244 785	1,7%

La saison 2016 dans les Gîtes de France commercialisés hors centrales de réservation d'Aquitaine se caractérise par :

- Une offre en lits stable en haute saison, mais en augmentation de 2% sur l'ensemble de la saison,
- Une fréquentation en nuitées en hausse de 2% par rapport à la saison 2015
- Une augmentation de la fréquentation en juin, en juillet et en septembre
- Une augmentation de 4% de la fréquentation française, grâce à de très bon mois de juillet et de septembre
- Une baisse de 19% de la fréquentation étrangère qui représente 9% de la fréquentation totale des Gîtes de France commercialisés hors centrales de réservation d'Aquitaine,
- Un gain de 4 points du taux moyen d'occupation des unités sur l'ensemble de la saison, ce qui améliore le nombre de semaines louées par gîte. L'augmentation du nombre de nuitées correspond à la hausse de la capacité d'accueil. Le taux d'occupation en lits est donc stable.

Le parc des gîtes labellisés Gîtes de France commercialisés hors centrales de réservations en 2016

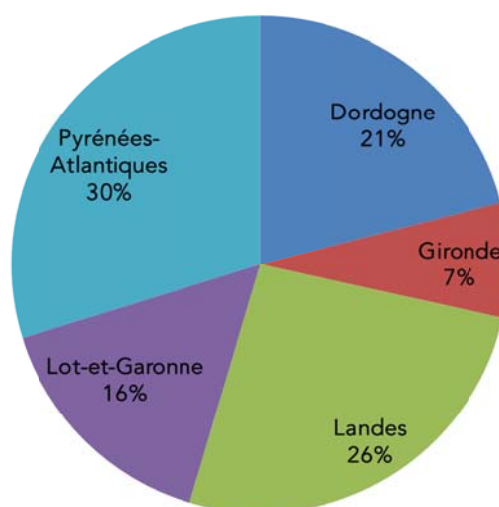
Un nombre de gîtes et de lits ouverts en juillet équivalent à celui de la saison précédente

	Etablissements 2016	Lits 2016	Evolution en lits 2015-2016	Nombre moyen de lits / étab. 2016	Rappel lits 2015
Dordogne	227	1 198	-1%	5,3	1 213
Gironde	89	427	0%	4,8	427
Landes	306	1 491	0%	4,9	1 486
Lot-et-Garonne	171	889	1%	5,2	881
Pyrénées-Atlantiques	325	1 702	1%	5,2	1 684
Aquitaine	1 118	5 707	0%	5,1	5 691

Fichier des Comités Départementaux de Tourisme, parc au 1er juillet

En 2016, la région Aquitaine compte 1 118 gîtes labellisés Gîtes de France et commercialisés hors centrales de réservation, soit 1 gîte de plus qu'en 2015. L'offre en lits est stable au mois de juillet mais en hausse de 2% sur l'ensemble de la saison grâce à une ouverture plus homogène : plus de 97% des lits étaient ouverts en avant et en arrière-saisons.

Le département des Pyrénées-Atlantiques est le département aquitain qui compte le plus de lits en gîtes de France hors centrales de réservation.



Répartition des lits en Gîtes de France commercialisés hors centrales de réservation

La capacité d'accueil globale des Gîtes de France d'Aquitaine, tous modes de commercialisation confondus, s'élève à 15 615 lits, soit une offre supérieure de 300 lits à celle de la saison 2015. Les données présentes dans ce bilan de la saison concernent uniquement les gîtes labellisés Gîtes de France commercialisés hors centrales de réservation, soit 35% des lits commercialisés sous le label Gîtes de France.

Bilan régional de la fréquentation des Gîtes de France commercialisés hors centrales de réservation en Aquitaine

Près de 245 000 nuitées durant la saison 2016, dont 70% en juillet-août

Aquitaine	Nuitées 2015	Nuitées 2016	Variation nuitées 2015-2016	Part des nuitées étrangères 2016
Mai	21 848	18 403	-16%	9%
Juin	24 720	25 558	3%	14%
Juillet	69 368	76 262	10%	10%
Août	97 846	95 915	-2%	6%
Septembre	26 893	28 647	7%	10%
Ensemble de la saison	240 675	244 785	2%	9%

Les Gîtes de France hors centrales d'Aquitaine ont accueilli plus de 24 500 touristes entre mai et septembre 2016, pour une durée moyenne de séjour de 10 jours.

Aquitaine	Arrivées	Répartition des arrivées par mois	Part des arrivées étrangères	Durée de séjour
Mai	2 457	10%	8%	7,5
Juin	2 629	11%	17%	9,7
Juillet	9 259	38%	8%	8,2
Août	7 677	31%	6%	12,5
Septembre	2 506	10%	8%	11,4
Ensemble de la saison	24 528	100%	8%	10,0

La durée de séjour varie selon la période des séjours

- 8,6 jours en avant-saison
- 10,2 jours en haute saison
- 11,4 jours en arrière-saison

Les Français séjournent dans les gîtes aquitains pour une période moyenne de 10 jours, contre 10,4 jours pour les touristes étrangers.

44% des Gîtes de France hors centrales de réservation sont occupés, en moyenne, chaque jour de la saison 2016, soit 4 points de plus qu'en 2015.

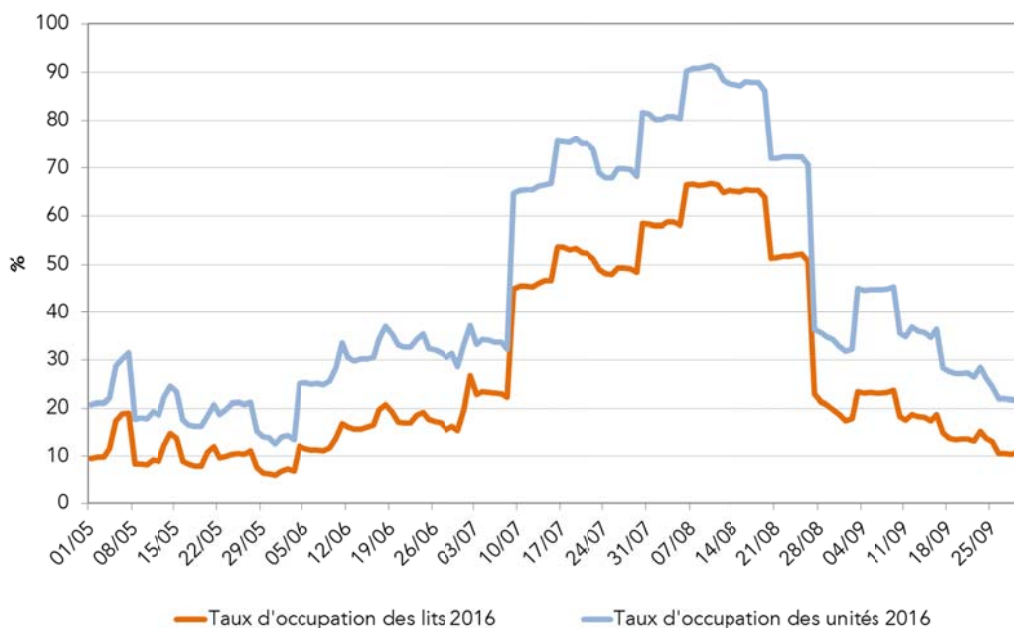
Aquitaine	Taux d'occupation des lits (%)	Taux d'occupation des unités (%)
Mai	10%	20%
Juin	15%	29%
Juillet	43%	61%
Août	54%	75%
Septembre	17%	33%
Ensemble de la saison	28%	44%

Plus 80% des gîtes hors centrales d'Aquitaine sont loués pendant les trois premières semaines du mois d'août 2016.

Du	au	Total hebdomadaire des nuitées	Taux d'occupation des lits (%)	Total hebdomadaire des unités occupées	Taux d'occupation des unités (%)
01/05/2016	06/05/2016	4 370	13	1 591	24
07/05/2016	13/05/2016	4 215	11	1 601	21
14/05/2016	20/05/2016	4 109	10	1 466	19
21/05/2016	27/05/2016	4 207	11	1 583	20
28/05/2016	03/06/2016	2 705	7	1 078	14
04/06/2016	10/06/2016	4 726	12	1 989	26
11/06/2016	17/06/2016	6 644	17	2 439	31
18/06/2016	24/06/2016	7 335	18	2 677	34
25/06/2016	01/07/2016	6 775	17	2 441	31
02/07/2016	08/07/2016	9 402	23	2 662	34
09/07/2016	15/07/2016	18 352	46	5 145	66
16/07/2016	22/07/2016	21 172	53	5 886	75
23/07/2016	29/07/2016	19 524	49	5 390	69
30/07/2016	05/08/2016	23 386	58	6 316	81
06/08/2016	12/08/2016	26 574	66	7 081	90
13/08/2016	19/08/2016	26 058	65	6 842	87
20/08/2016	26/08/2016	20 685	52	5 633	72
27/08/2016	02/09/2016	7 912	20	2 653	34
03/09/2016	09/09/2016	9 282	23	3 501	45
10/09/2016	16/09/2016	7 247	18	2 788	36
17/09/2016	23/09/2016	5 569	14	2 143	27
24/09/2016	30/09/2016	4 536	11	1 764	23

En moyenne, chaque gîte aquitain, labellisé Gîtes de France et commercialisé hors centrales de réservation, est loué 9,6 semaines sur l'ensemble de la saison 2016 (contre 8,8 semaines en 2015).

L'écart entre le taux d'occupation en unités et le taux d'occupation en lits est de 16 points sur l'ensemble de la saison 2016.

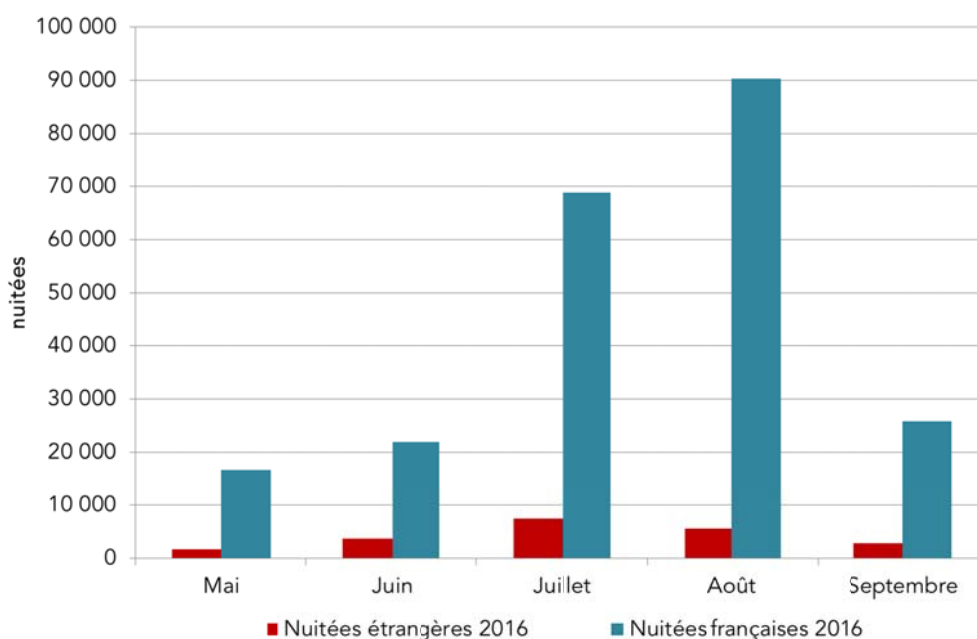


Sur les 153 jours que compte la saison 2016, le taux d'occupation des unités a dépassé les 50% pendant 49 jours, du 9 juillet au 26 août.

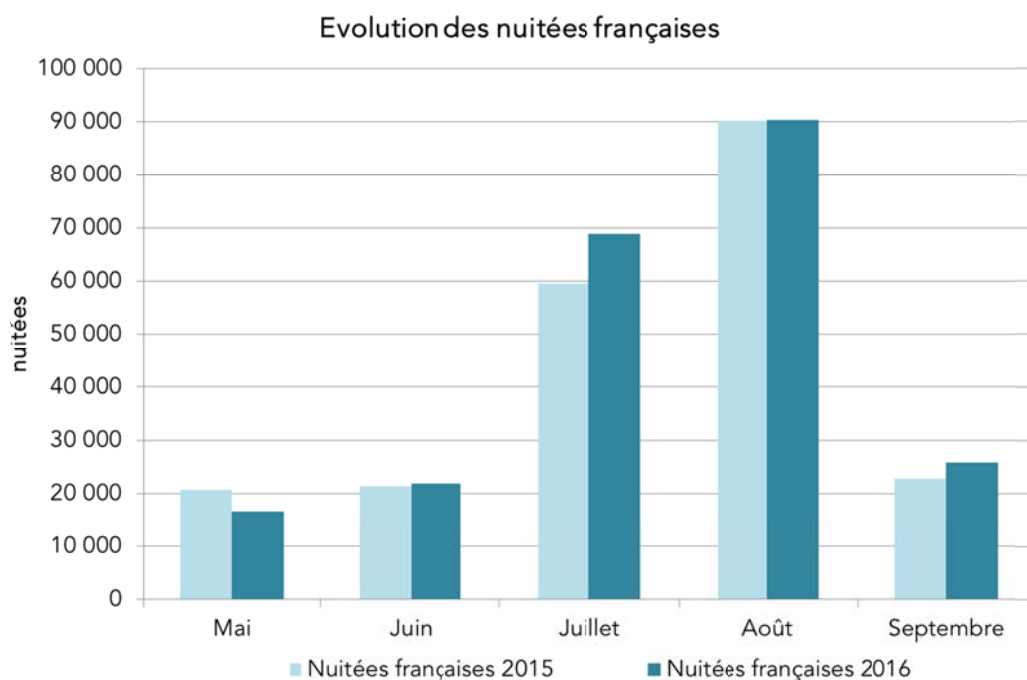
Le taux moyen d'occupation des unités a dépassé 80% pendant 21 jours, du 30 juillet au 19 août. Le taux d'occupation le plus élevé (91%) a été atteint pendant la deuxième semaine du mois d'août.

En haute saison, les touristes continuent de louer des gîtes pouvant accueillir plus de personnes que ce dont ils ont strictement besoin ; en juillet et en août, l'écart entre le taux d'occupation en lits et le taux d'occupation en unités varie entre 18 et 21 points (contre 10 points en mai).

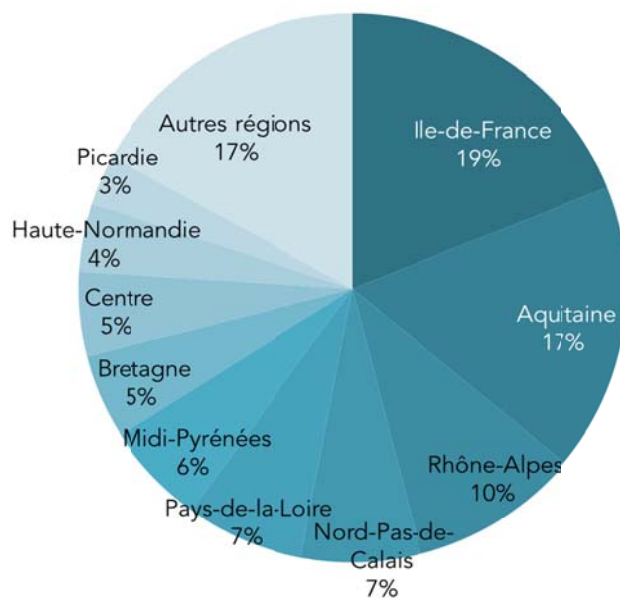
91% des nuitées en gîtes de France hors centrales sont réalisées par des touristes français



Une fréquentation française en hausse de 4% par rapport à la saison 2015, grâce à de bons scores à partir du mois de juin et plus particulièrement en juillet



36% de la fréquentation hexagonale en provenance de l'Île-de-France et de l'Aquitaine



Bilan de la fréquentation des Gîtes de France commercialisés hors centrales de réservation en Dordogne

Le département de la Dordogne offre 21% des lits régionaux en Gîtes de France hors centrales et génère 21% de la fréquentation de l'Aquitaine dans ce type d'hébergement.

Dordogne	Nuitées 2015	Nuitées 2016	Variation nuitées 2015-2016	Part des nuitées étrangères 2016
Mai	5 330	3 147	-41%	10%
Juin	5 886	5 692	-3%	15%
Juillet	16 202	15 836	-2%	13%
Août	20 464	20 515	0%	4%
Septembre	5 994	5 938	-1%	10%
Ensemble de la saison	53 876	51 128	-5%	9%

71% des nuitées sont réalisées en haute saison, ce qui reflète une saisonnalité dans la moyenne régionale.

Le taux d'occupation moyen des unités des gîtes hors centrales du département de la Dordogne est inférieur d'1 point au taux moyen aquitain

Dordogne	Taux d'occupation des lits (%)	Taux d'occupation des unités (%)
Mai	9%	15%
Juin	16%	30%
Juillet	43%	62%
Août	55%	77%
Septembre	17%	32%
Ensemble de la saison	28%	43%

La Dordogne a un taux d'occupation moins élevé que la moyenne régionale seulement au mois de mai.

Les trois premières semaines d'août, plus de 85% des gîtes de Dordogne étaient loués.

Du	au	Total hebdomadaire des nuitées	Taux d'occupation des lits (%)	Total hebdomadaire des unités occupées	Taux d'occupation des unités (%)
01/05/2016	06/05/2016	750	10	261	19
07/05/2016	13/05/2016	636	8	196	12
14/05/2016	20/05/2016	508	6	201	13
21/05/2016	27/05/2016	1 017	12	323	20
28/05/2016	03/06/2016	444	5	157	10
04/06/2016	10/06/2016	1 315	16	472	30
11/06/2016	17/06/2016	1 353	16	501	32
18/06/2016	24/06/2016	1 805	22	641	40
25/06/2016	01/07/2016	1 191	14	448	28
02/07/2016	08/07/2016	2 044	24	581	37
09/07/2016	15/07/2016	3 881	46	1 072	67
16/07/2016	22/07/2016	4 007	48	1 103	69
23/07/2016	29/07/2016	4 275	51	1 118	70
30/07/2016	05/08/2016	5 130	61	1 380	87
06/08/2016	12/08/2016	5 490	65	1 457	92
13/08/2016	19/08/2016	5 675	68	1 405	88
20/08/2016	26/08/2016	4 322	52	1 119	70
27/08/2016	02/09/2016	1 835	22	584	37
03/09/2016	09/09/2016	2 194	26	800	51
10/09/2016	16/09/2016	1 685	20	605	38
17/09/2016	23/09/2016	1 037	12	400	25
24/09/2016	30/09/2016	534	6	201	13

En moyenne, chaque gîte de Dordogne, labellisé Gîtes de France et commercialisé hors centrales de réservation, est loué **9,5 semaines sur l'ensemble de la saison 2016**.

La fréquentation française représente **91% de la fréquentation totale des gîtes de Dordogne, pour l'ensemble de la saison 2016**.

Dordogne	Nuitées françaises	Nuitées étrangères	Part des nuitées étrangères 2016
Mai	2 841	306	10%
Juin	4 838	854	15%
Juillet	13 738	2 098	13%
Août	19 745	770	4%
Septembre	5 338	600	10%
Ensemble de la saison	46 500	4 628	9%