



BILAN DE LA SAISON 2016 EN AQUITAINE

MEUBLÉS LABELLISÉS CLÉVACANCES



Le bilan de la fréquentation touristique de la saison 2016 en Aquitaine est le fruit d'un dispositif d'enquête mis en place par l'INSEE et le Comité Régional de Tourisme d'Aquitaine, en collaboration avec les cinq Comités Départementaux du Tourisme.

Ce document doit contribuer à évaluer les actions déjà menées en termes d'adaptation de l'offre à la demande et de promotion par l'ensemble des acteurs du tourisme de notre région.

Nous souhaitons aussi qu'il soit un outil d'aide à la décision pour de futures programmations.

Nous tenons à remercier les responsables des structures d'accueil qui sont sollicités tout au long de l'année et fournissent les données qualitatives et quantitatives de fréquentation indispensables à l'élaboration de ce bilan.

Note méthodologique

Le dispositif d'observation quantitatif de fréquentation mis en œuvre par le CRTA repose, en ce qui concerne les meublés labellisés CLEVACANCES, sur une enquête semestrielle de mai à septembre. Les résultats, issus des questionnaires des répondants, sont extrapolés à l'ensemble du parc ouvert pour chaque département et pour chaque strate de calcul (catégorie). Cette enquête a été réalisée à partir de fichiers d'adresses validés par les cinq Comités Départementaux du tourisme, ces derniers assurent aussi l'animation du dispositif et la relance des prestataires.

Jours fériés

	Saison 2016	Rappel saison 2015
Fête du Travail	Dimanche 1 ^{er} mai	Vendredi 1 ^{er} mai
Victoire 1945	Dimanche 8 mai	Vendredi 8 mai
Ascension	Jeudi 5 mai	Jeudi 14 mai
Pentecôte	Lundi 16 mai	Lundi 25 mai
Fête Nationale	Jeudi 14 juillet	Mardi 14 juillet
Assomption	Lundi 15 août	Samedi 15 août

Taux de répondants des meublés labellisés CLÉVACANCES

	Établissements	Établissements répondant	Non répondant	Taux de répondants
Dordogne	172	46	126	27%
Gironde	175	17	158	10%
Landes	108	21	87	19%
Lot-et-Garonne	135	17	118	13%
Pyrénées-Atlantiques	166	21	145	13%
Aquitaine	756	122	634	16%

UNE SAISON 2016 EN BAISSÉ PAR R APPOINT À LA SAISON 2015 POUR LES MEUBLÉS CLÉVACANCES EN AQUITAINE, MALGRÉ UNE BONNE FRÉQUENTATION FRANÇAISE

Aquitaine	Nuitées françaises 2016	Variation 2015-2016	Nuitées étrangères 2016	Variation 2015-2016	Ensemble des nuitées	Variation 2015-2016
Mai	11 940	-6%	1 566	-41%	13 506	-12%
Juin	13 222	-2%	4 460	10%	17 682	1%
Juillet	44 743	5%	5 570	-38%	50 313	-3%
Août	60 799	-1%	5 432	-15%	66 231	-2%
Septembre	16 534	21%	1 964	-52%	18 498	5%
Ensemble de la saison	147 238	3%	18 992	-28%	166 230	-2%

La saison 2016 dans les meublés CLÉVACANCES d'Aquitaine se caractérise par :

- Une augmentation de 1% de la capacité d'accueil en lits sur l'ensemble de la saison mais le nombre de lits est stable en haute saison,
- Une fréquentation en nuitées en baisse de 2% par rapport à la saison 2015, soit un recul de 3 500 nuitées
- Une baisse de la fréquentation sensible en haute saison
- Une augmentation de 3% de la fréquentation française, grâce à de bons scores en juillet et en septembre
- Une baisse de 28% de la fréquentation étrangère qui représente 11% de la fréquentation totale des meublés CLÉVACANCES d'Aquitaine,
- Une hausse de 2 points du taux moyen d'occupation des unités sur l'ensemble de la saison et une baisse d'1 point du taux moyen d'occupation en lits qui explique, le tassement du volume de nuitées.

Le parc des meublés labellisés CLÉVACANCES en 2016

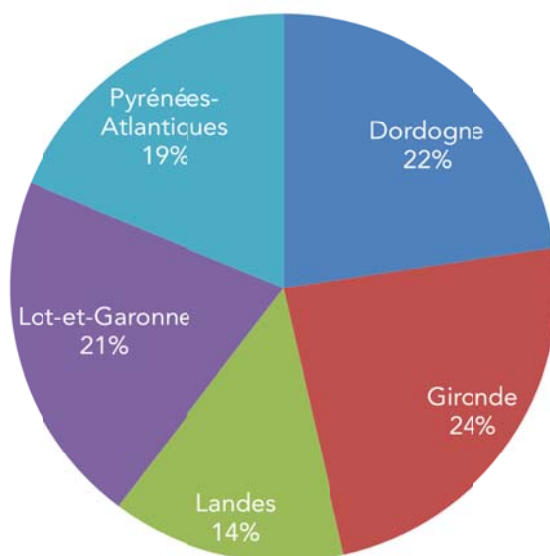
Les meublés CLÉVACANCES totalisent plus de 4 000 lits en Aquitaine.

	Établissements 2016	Lits 2016	Évolution en lits 2015-2016	Nombre moyen de lits/ étab. 2016	Rappel lits 2015
Dordogne	172	957	-4%	5,6	998
Gironde	175	1 006	3%	5,7	974
Landes	108	586	0%	5,4	587
Lot-et-Garonne	135	886	0%	6,6	887
Pyrénées-Atlantiques	166	792	0%	4,8	794
Aquitaine	756	4 227	0%	5,6	4 240

Fichier des Comités Départementaux de Tourisme, parc au 1er juillet

En 2016, la région Aquitaine compte 756 meublés CLÉVACANCES, soit 6 meublés de moins qu'en 2015. L'offre 2016 en lits est stable par rapport à la saison précédente en haute saison mais augmente de 1% sur l'ensemble de la saison.

Une répartition assez homogène de l'offre en lits en meublés CLÉVACANCES



Bilan régional de la fréquentation des meublés CLÉVACANCES en Aquitaine

Plus de 166 000 nuitées durant la saison 2016, dont 70% en juillet-août

Aquitaine	Nuitées 2015	Nuitées 2016	Variation nuitées 2015-2016	Part des nuitées étrangères 2016
Mai	15 394	13 506	-12%	12%
Juin	17 571	17 682	1%	25%
Juillet	51 646	50 313	-3%	11%
Août	67 496	66 231	-2%	8%
Septembre	17 690	18 498	5%	11%
Ensemble de la saison	169 797	166 230	-2%	11%

Les meublés CLÉVACANCES ont accueilli près de 18 000 touristes entre mai et septembre 2016, pour une durée moyenne de séjour de 9,3 jours.

Aquitaine	Arrivées	Répartition des arrivées par mois	Part des arrivées étrangères	Durée de séjour
Mai	1948	11%	9%	6,9
Juin	2153	12%	24%	8,2
Juillet	6348	36%	10%	7,9
Août	5553	31%	6%	11,9
Septembre	1855	10%	8%	10,0
Ensemble de la saison	17 857	100%	10%	9,3

La durée de séjour varie selon la période des séjours

- 7,6 jours en avant-saison
- 9,8 jours en haute saison
- 10 jours en arrière-saison

Les Français séjournent en moyenne 9,2 jours dans les meublés CLÉVACANCES d'Aquitaine, contre 10,5 jours pour les étrangers.

41% des meublés CLÉVACANCES sont occupés, en moyenne, chaque jour de la saison 2016.

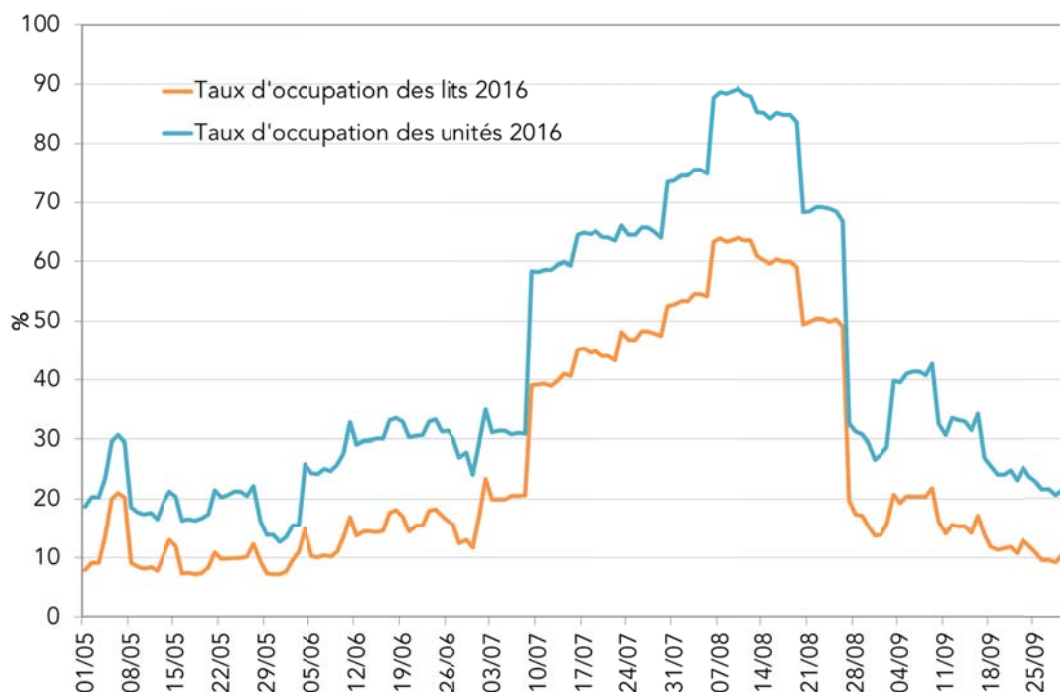
Aquitaine	Taux d'occupation des lits (%)	Taux d'occupation des unités (%)
Mai	10%	20%
Juin	14%	28%
Juillet	38%	55%
Août	51%	71%
Septembre	15%	30%
Ensemble de la saison	26%	41%

Plus 80% des meublés CLÉVACANCES d'Aquitaine sont loués début août.

Du	au	Total hebdomadaire des nuitées	Taux d'occupation des lits (%)	Total hebdomadaire des unités occupées	Taux d'occupation des unités (%)
01/05/2016	06/05/2016	3 404	13	1 074	24
07/05/2016	13/05/2016	3 068	10	1 027	20
14/05/2016	20/05/2016	2 641	9	936	18
21/05/2016	27/05/2016	3 082	10	1 107	21
28/05/2016	03/06/2016	2 506	9	761	14
04/06/2016	10/06/2016	3 412	12	1 337	25
11/06/2016	17/06/2016	4 494	15	1 619	31
18/06/2016	24/06/2016	4 929	17	1 688	32
25/06/2016	01/07/2016	4 377	15	1 516	29
02/07/2016	08/07/2016	6 128	21	1 675	32
09/07/2016	15/07/2016	11 773	40	3 119	59
16/07/2016	22/07/2016	13 173	44	3 409	64
23/07/2016	29/07/2016	14 071	48	3 440	65
30/07/2016	05/08/2016	15 854	54	3 946	75
06/08/2016	12/08/2016	18 799	64	4 681	88
13/08/2016	19/08/2016	17 738	60	4 484	85
20/08/2016	26/08/2016	14 752	50	3 623	68
27/08/2016	02/09/2016	4 781	16	1 562	29
03/09/2016	09/09/2016	6 068	21	2 160	41
10/09/2016	16/09/2016	4 571	15	1 726	33
17/09/2016	23/09/2016	3 564	12	1 311	25
24/09/2016	30/09/2016	3 045	10	1 138	22

En moyenne, chaque meublé CLÉVACANCES aquitain est loué 8,9 semaines sur l'ensemble de la saison 2016.

L'écart entre le taux d'occupation en unités et le taux d'occupation en lits est de 15 points sur l'ensemble de la saison 2016.

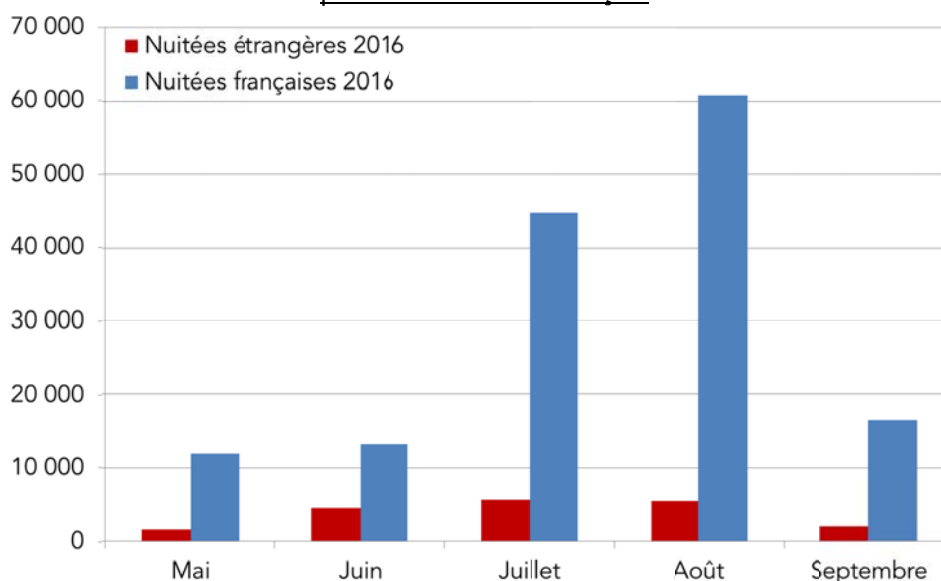


Sur les 153 jours que compte la saison 2016, le taux d'occupation des unités a dépassé les 50% pendant 49 jours, du 9 juillet au 26 août.

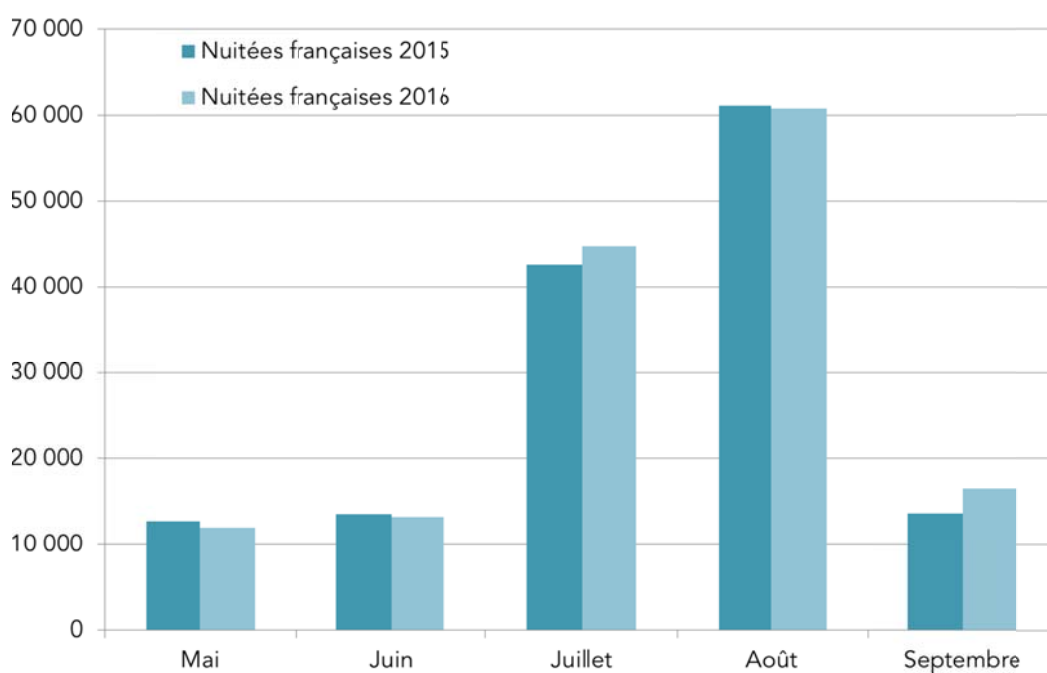
Le taux moyen d'occupation des unités a dépassé 80% pendant 14 jours, du 6 au 19 août. Le taux d'occupation le plus élevé (89%) a été atteint durant la deuxième semaine d'août.

En haute saison, les touristes continuent de louer des meublés pouvant accueillir plus de personnes que ce dont ils ont strictement besoin ; en août, l'écart entre le taux d'occupation en lits et le taux d'occupation en unités atteint les 20 points.

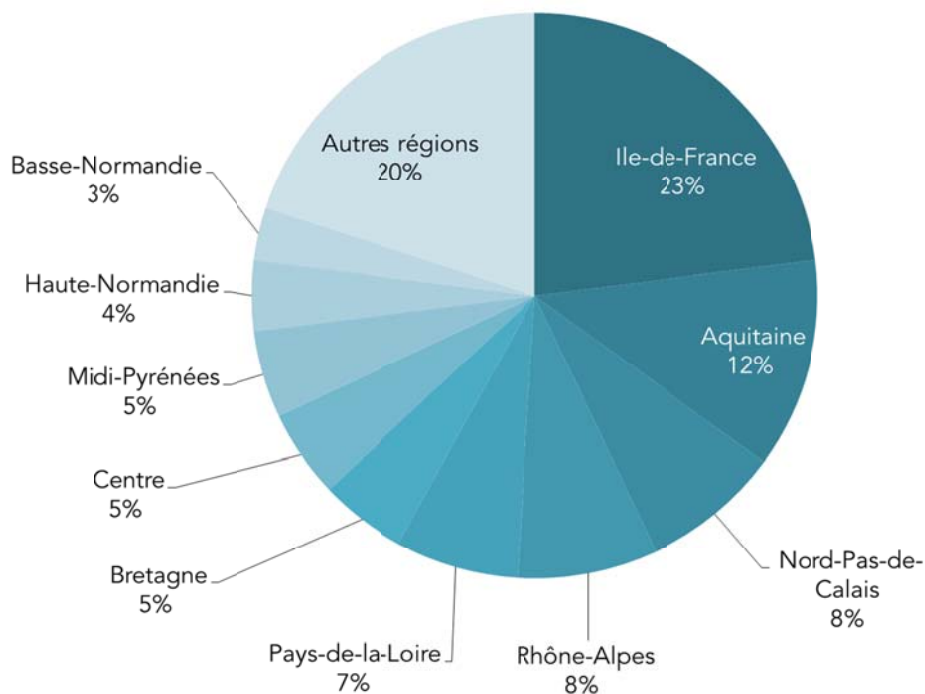
89% des nuitées en meublés CLÉVACANCES sont réalisées par des touristes français



Une fréquentation française en hausse de 2,5% par rapport à la saison 2015



35% de la fréquentation hexagonale en provenance de l'Île-de-France et de l'Aquitaine



Bilan de la fréquentation des meublés CLÉVACANCES en Dordogne

Le département de la Dordogne offre 22% des lits régionaux en meublés CLÉVACANCES et génère 24% de la fréquentation de l'Aquitaine dans ce type d'hébergement.

Dordogne	Nuitées 2015	Nuitées 2016	Variation nuitées 2015-2016	Part des nuitées étrangères 2016
Mai	2 181	2 940	35%	13%
Juin	3 085	4 414	43%	21%
Juillet	11 912	11 907	0%	11%
Août	15 221	17 194	13%	5%
Septembre	3 242	4 040	25%	9%
Ensemble de la saison	35 641	40 495	14%	9%

72% des nuitées sont réalisées en haute saison, ce qui reflète une saisonnalité légèrement plus marquée que dans l'ensemble de l'Aquitaine.

Le taux d'occupation moyen des unités des meublés CLÉVACANCES de la Dordogne est supérieur de 1 point au taux moyen aquitain.

Dordogne	Taux d'occupation des lits (%)	Taux d'occupation des unités (%)
Mai	10%	17%
Juin	15%	29%
Juillet	40%	58%
Août	58%	78%
Septembre	14%	28%
Ensemble de la saison	28%	42%

Le taux d'occupation des meublés CLÉVACANCES de Dordogne est supérieur à la moyenne régionale en juillet et en août.

Les trois premières semaines d'août, au moins 80% des meublés CLÉVACANCES de Dordogne étaient loués.

Du	au	Total hebdomadaire des nuitées	Taux d'occupation des lits (%)	Total hebdomadaire des unités occupées	Taux d'occupation des unités (%)
01/05/2016	06/05/2016	3 404	13	1 074	24
07/05/2016	13/05/2016	3 068	10	1 027	20
14/05/2016	20/05/2016	2 641	9	936	18
21/05/2016	27/05/2016	3 082	10	1 107	21
28/05/2016	03/06/2016	2 506	9	761	14
04/06/2016	10/06/2016	3 412	12	1 337	25
11/06/2016	17/06/2016	4 494	15	1 619	31
18/06/2016	24/06/2016	4 929	17	1 688	32
25/06/2016	01/07/2016	4 377	15	1 516	29
02/07/2016	08/07/2016	6 128	21	1 675	32
09/07/2016	15/07/2016	11 773	40	3 119	59
16/07/2016	22/07/2016	13 173	44	3 409	64
23/07/2016	29/07/2016	14 071	48	3 440	65
30/07/2016	05/08/2016	15 854	54	3 946	75
06/08/2016	12/08/2016	18 799	64	4 681	88
13/08/2016	19/08/2016	17 738	60	4 484	85
20/08/2016	26/08/2016	14 752	50	3 623	68
27/08/2016	02/09/2016	4 781	16	1 562	29
03/09/2016	09/09/2016	6 068	21	2 160	41
10/09/2016	16/09/2016	4 571	15	1 726	33
17/09/2016	23/09/2016	3 564	12	1 311	25
24/09/2016	30/09/2016	3 045	10	1 138	22

En moyenne, chaque meublé CLÉVACANCES de Dordogne est loué **9,1 semaines** sur l'ensemble de la saison 2016.